

Новости

- Россельхозбанк разместит 17 июня бонды 7-й серии на 5 млрд руб.
- ОМЗ разместил бонды 6-й серии на 1,6 млрд руб. по ставке 10,25% годовых.
- Металлсервис-финанс выкупил по оферте облигации серии 01 на 654,334 млн руб. (43,6% объема выпуска).

Корпоративные и муниципальные облигации

В пятницу на рублевом корпоративном рынке облигаций объемы торгов снизились, динамика котировок была умеренно-негативной. Невысокий спрос наблюдался в бумагах 2 – 3 эшелона: НЭФИС-02 +0,15%, ТМК-03 обл +0,05%, УБРиР-ф 02 -0,07%. На рынке межбанковского кредитования ставки снизились. Ставки MIACR для всех срочностей потеряли в среднем 17 б.п. Как и ожидалось, ОМЗ успешно разместил 6-ую серию облигаций: переподписка по 5-ти летнему выпуску составила более чем 2-х кратный объем, ставка первого купона – 10,25% годовых.

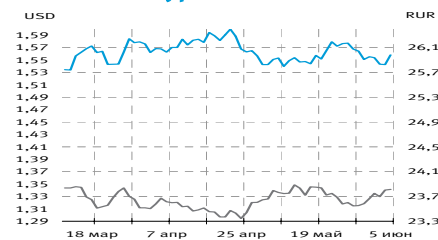
На негативных статистических данных по безработице на рынке казначейских обязательств наблюдалась положительная динамика котировок. Статистика по безработице показала рост в 5,5% против апрельского значения в 5%. Такие данные позволяют предположить, что ситуация в американской экономике ухудшается. Кроме того, рост оказался максимальным более чем за два десятилетия, а рост зафиксирован пятый месяц подряд. Доходность индикативной UST-10 снизилась на 11 б.п. до 3,93% годовых. На рынке российских евробондов наблюдалась умеренно негативная динамика котировок на фоне ситуации на рынке базовых активов. Спред между benchmark Russia-30 и UST-10 значительно вырос и составил 153 б.п.

В конце рабочей недели на рынке рублевых корпоративных облигаций ожидается сохранение низкой активности торгов при разнонаправленной динамике котировок.

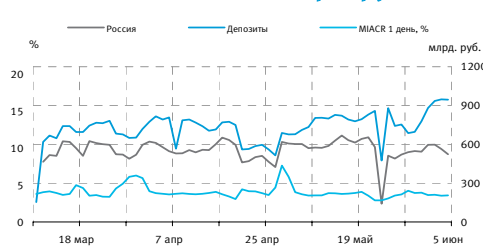
Основные индикаторы

Валюты	Значение	изм.
RUR/USD	23,8116	0,0097
RUR/EUR	36,7699	0,0317
EUR/USD	1,5581	0,0155
Ставки	изм. б.п.	
MIACEX CBI	100,06	11
MIACR 1 день, %	3,61	6
Москва 39, YTM % год.	6,58	-4
RUS30, YTM % год.	5,46	4
UST10, YTM % год.	4,04	7
Остатки на к/с, млрд. руб.	изм.%	
по России	522,6	-7,44
по Москве	345,0	-11,58
Депозиты банков	423,3	10,29
Объем торгов, млн. руб.	изм.%	
Биржа	3 462	18,31
РПС	8 783	-16,17
ОФЗ	420	-93,63

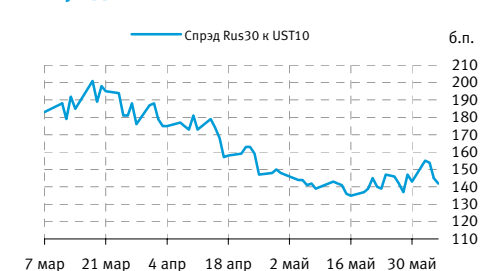
Курсы валют



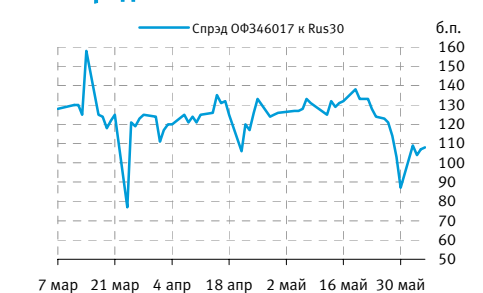
Остатки на к/с, млрд. руб.



Спред Россия 30 и US Treasures 10



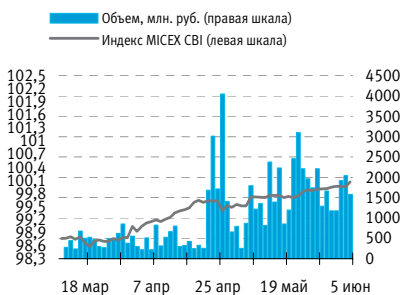
Спред ОФЗ 46017 и Россия 30



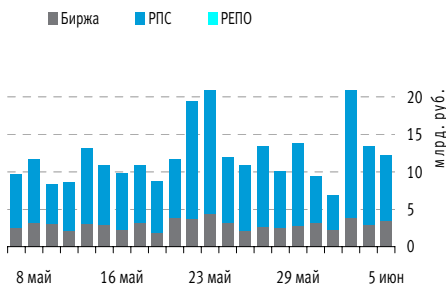
События рынка рублевых облигаций на ближайшие дни

Дата	Выпуск	Купон, Событие	Объем, млн. руб.
7	СатурнНПОЗ	43,87	153,5
9	Камская долина-Финанс, 3	31,56	15,78
	ОСМО Капитал, 1	25,43	25,43
	Региональное ипотечное агентство Томской области, 1	размещение	507,5

Индекс корпоративных облигаций ММВБ (MIACEX CBI)



Объем торгов на ММВБ, млн. руб.



## Корпоративные облигации

## Лидеры роста/падения\*

	YTM	Цена закр.	НКД	До погаш.	Оборот, руб.	Кол-во сделок	Измен. цены, %
Арбат 01	18 972,60	76,51	47,18	18	563 133	44	2,01
СЗЛК-Фин-1	338,73	70,00	28,36	638	18 900	1	1,45
СНХЗ Фин 1	13,95	98,20	20,38	484	2 924	3	1,02
ОМЗ - 4 об	20,80	87,00	0,00	269	435 000	1	0,93
УРСАБанк 5	11,25	97,49	11,29	1233	7 582 457	4	0,61
НИКОСХИМ 2	13,55	98,15	5,55	444	2 932 387	3	0,46
РОСБАНК-1	7,99	99,89	22,78	258	12 983 500	4	0,44
Лукойл4обл	7,47	100,30	34,87	2012	687 055	2	0,30
Магадан-07	10,38	100,00	0,00	728	1 000 000	2	0,30
ХФ Банк-3	10,07	99,92	19,16	836	49 960	1	0,22
	YTM	Цена закр.	НКД	До погаш.	Оборот, руб.	Кол-во сделок	Измен. цены, %
ОГК-2 01об	9,24	97,50	31,85	763	3 788 735	3	-11,84
Москомцб-3	20,69	90,05	39,57	1836	1 891	2	-4,10
Алтан 01	0,00	95,00	58,68	393	23 750	2	-3,06
АСПЭК-01	28,84	95,62	20,05	667	1 912	2	-2,92
РЖД-06обл	7,48	100,00	3,83	891	2 000	2	-2,91
МельнКомб	15,37	90,00	0,00	269	156 000	2	-2,70
БПФ-01	18,00	96,50	5,67	255	196 002	4	-2,37
РосселхБ 2	8,97	98,00	2,58	989	196 001	2	-1,65
СИБУРХолд1	8,82	98,75	5,27	1613	5 421 863	2	-1,33
МИАН-Дев-1	26,45	97,02	30,50	638	409 439	3	-1,00

## Лидеры по обороту\*

	YTM	Цена закр.	НКД	До погаш.	Оборот, руб.	Кол-во сделок	Измен. цены, %
ГАЗПРОМ А4	6,81	102,39	24,77	618	94 761 864	67	-0,14
ЗавГросс01	14,39	100,05	17,33	689	58 329 150	5	-0,05
Петрокомз	9,57	99,00	21,89	455	49 500 000	1	0,05
ВГБ - 5 об	7,94	100,75	9,19	1963	35 264 494	3	0,11
КамскДол 3	13,78	99,99	29,11	367	35 137 930	16	-0,01
Промсвб-05	9,29	99,00	2,41	1445	30 103 429	9	-0,05
Аладушкин2	15,63	96,44	1,68	1269	29 098 975	3	-0,01
ПЕНОПЛЭКС1	11,27	100,00	50,86	563	28 919 000	3	0,00
СевКаб 03	14,30	99,25	19,11	1394	28 784 483	3	-0,90
Мосэнерго1	7,54	100,15	15,70	1198	24 745 776	11	0,12

## Муниципальные облигации

## Лидеры роста/падения\*

	YTM	Цена закр.	НКД	До погаш.	Оборот, руб.	Кол-во сделок	Измен. цены, %
КОМИ бв об	8,11	107,00	16,78	864	6 152 500	1	1,96
Магадан-07	10,38	100,00	0,00	728	1 000 000	2	0,30
Томск.об-4	8,38	97,79	30,49	1302	1 369 060	1	0,29
Якут-06 об	8,08	102,70	4,93	710	13 648 841	6	0,21
ЯрОбл-05	8,20	99,69	31,85	211	1 833 299	1	0,19
МГ ор38-об	6,71	107,90	43,56	937	14 029 157	3	0,14
Новсиб 3об	7,48	104,88	46,68	407	671 136	2	0,12
ИРКУТ-03об	8,87	100,10	17,72	836	2 060 741	4	0,10
КурганОбл1	10,26	99,10	19,51	563	3 567 600	2	0,10
КрасЯрск05	7,88	99,90	9,25	138	9 990 000	1	0,08
	YTM	Цена закр.	НКД	До погаш.	Оборот, руб.	Кол-во сделок	Измен. цены, %
МГ ор44-об	7,01	104,20	44,11	2578	5 210 000	1	-0,75
МГ ор41-об	6,79	102,90	33,97	788	7 204 030	3	-0,34
Мос.обл.бв	8,09	102,70	10,11	1051	281 400 500	11	-0,29
ЯрОбл-06	8,81	96,70	6,32	1051	362 625	1	-0,21
Удмуртия-1	8,58	99,88	35,50	208	21 323 990	3	-0,12
НижгорОбл3	8,45	99,60	9,03	1235	7 491 085	14	-0,10
СамарОбл 3	7,97	99,60	3,75	1165	6 209 040	2	-0,08
НовсибО-05	7,72	100,20	14,58	561	5 172 819	4	-0,05
ЯрОбл-07	8,89	98,15	13,59	666	1 570 900	2	-0,05
Чувашия-04	7,94	103,50	22,63	298	2 071	2	-0,05

## Лидеры по обороту\*

	YTM	Цена закр.	НКД	До погаш.	Оборот, руб.	Кол-во сделок	Измен. цены, %
Мос.обл.бв	8,09	102,70	10,11	1051	281 400 500	11	-0,29
КамскДол 3	13,78	99,99	29,11	367	35 137 930	16	-0,01
Удмуртия-1	8,58	99,88	35,50	208	21 323 990	3	-0,12
МГ ор38-об	6,71	107,90	43,56	937	14 029 157	3	0,14
Якут-06 об	8,08	102,70	4,93	710	13 648 841	6	0,21
КрасЯрск05	7,88	99,90	9,25	138	9 990 000	1	0,08
НижгорОбл3	8,45	99,60	9,03	1235	7 491 085	14	-0,10
МГ ор41-об	6,79	102,90	33,97	788	7 204 030	3	-0,34
МГ ор39-об	6,62	106,27	36,44	2240	6 375 250	4	0,07
СамарОбл 3	7,97	99,60	3,75	1165	6 209 040	2	-0,08

\* - По итогам торгов на ММВБ

## Итоги торгов корпоративными и региональными облигациями на ММВБ\* (06.06.2008)

	Цена, % от номинала	НКД, руб.	Изм. цены, %	Доходность к погашению, % годовых	Объем торгов, руб.	Погашение	Оферта
<b>Телекоммуникации</b>							
ДальСвз2об	100,90	0,24	0,00	8,51	0	30.05.2012	02.06.2010
УрСИ сер07	100,20	18,18	0,00	8,27	0	13.03.2012	17.03.2009
ЦентрТел-4	106,50	40,45	-0,11	8,30	13 296 312	21.08.2009	
ВлгТлкВТ-4	100,45	18,83	0,00	7,83	0	03.09.2013	08.09.2009
<b>Банки</b>							
ГазпромБ 1	96,75	24,51	0,05	8,65	4 840 000	27.01.2011	
КИТФинБанк	100,24	46,58	0,01	9,72	1 505 503	18.12.2008	
МКБ 02обл	101,30	0,00	-0,44	10,86	72 612	04.06.2009	
НОМОС 7в	100,00	43,08	0,00	9,46	0	16.06.2009	
РосселхБ 2	98,50	3,23	0,00	8,75	0	16.02.2011	
УРСАБанк 5	96,90	12,12	-0,04	11,50	42 000 865	18.10.2011	
РусСтанд-8	99,15	10,85	0,00	10,90	0	13.04.2012	17.10.2008
ХКФ Банк-3	99,73	19,94	0,21	10,00	3 148 125	16.09.2010	18.09.2008
<b>Нефть и газ</b>							
ГАЗПРОМ А4	102,27	25,45	0,02	6,86	76 452 275	10.02.2010	
РуссНефть1	93,25	44,10	0,00	25,18	0	10.12.2010	12.12.2008
Удмнефтпр	99,99	1,04	0,06	9,61	13 074 336	01.09.2008	
Лукойл4обл	100,50	35,48	0,00	7,42	0	05.12.2013	
ГАЗПРОМ А8	100,40	6,71	-0,40	7,12	102 004 000	27.10.2011	
ГАЗПРОМ А9	100,25	21,00	0,25	7,25	60 100 000	12.02.2014	
<b>Торговый сектор</b>							
ДиксиФин-1	93,20	19,51	0,43	12,37	892 200	17.03.2011	
КОПЕЙКА 02	97,49	3,58	-0,25	13,45	9 843 473	15.02.2012	18.02.2009
7Контин-02	99,21	35,90	-0,13	8,92	99 261 700	14.06.2012	23.06.2009
ИКС5Фин 01	97,25	31,02	0,05	9,25	1 946	01.07.2014	06.07.2010
<b>Металлургия</b>							
Мечел 2об	100,00	38,89	0,08	8,53	71 601 002	12.06.2013	16.06.2010
РусАлФ-3в	99,70	14,99	0,00	7,99	998 000	21.09.2008	
ЧТПЗ 01об	100,03	43,99	0,05	7,17	18 871 201	16.06.2010	18.06.2008
МаксиГ 01	94,55	23,01	0,00	18,63	0	12.03.2009	
<b>Машиностроение</b>							
ГАЗФин 01	100,10	29,05	0,00	9,32	8 007 764	08.02.2011	10.02.2009
ИРКУТ-03об	100,10	18,44	0,00	8,87	0	16.09.2010	
УралВагЗФ2	100,83	18,41	0,07	9,54	40 652 412	05.10.2010	06.04.2009
СевСтАвто	98,00	29,15	0,00	9,56	0	21.01.2010	
ОМЗ-5 об	99,50	22,42	0,00	9,43	0	30.08.2011	01.09.2009
АВТОВАЗоб3	99,85	34,39	0,00	10,74	0	22.06.2010	24.06.2008
Камаз-Фин2	99,90	17,59	0,00	8,92	0	17.09.2010	19.09.2008
ПротонФин1	100,26	39,59	0,00	8,14	0	12.06.2012	16.12.2008
<b>Энергетика</b>							
БашкирэнЗв	99,30	16,60	0,00	9,56	2 984	09.03.2011	19.03.2009
ГидроОГК-1	100,25	34,40	0,05	8,14	685 042	29.06.2011	
Мосэнерго2	99,20	20,54	0,00	8,05	0	18.02.2016	23.02.2012
ФСК ЕЭС-02	102,20	36,84	-0,13	7,27	10 207 000	22.06.2010	
Ленэнерго3	93,00	9,45	0,16	10,46	55 890	18.04.2012	
ФСК ЕЭС-05	100,30	0,39	0,00	7,11	10 030 000	01.12.2009	
<b>Муниципальные</b>							
МГор39-об	106,25	37,26	0,15	6,58	78 743	21.07.2014	
МГор44-об	104,29	44,93	-0,12	7,01	6 024 988	24.06.2015	
Мос. обл. 5в	104,30	8,90	-0,02	7,56	7 433 783	30.03.2010	
Мос. обл. 6в	102,45	10,85	-0,15	8,24	2 048	19.04.2011	
НовсибО-05	99,91	15,15	0,05	8,06	612 518	15.12.2009	
СамарОбл 3	99,50	4,37	0,00	8,01	5 970 000	11.08.2011	
НижгорОбл3	99,67	9,72	-0,27	8,55	17 736 649	20.10.2011	
ЯрОбл-07	98,27	14,25	0,13	8,71	29 794 200	30.03.2010	
Мос. обл. 7в	98	9,42	0,15	8,58	9937965	16.04.2014	

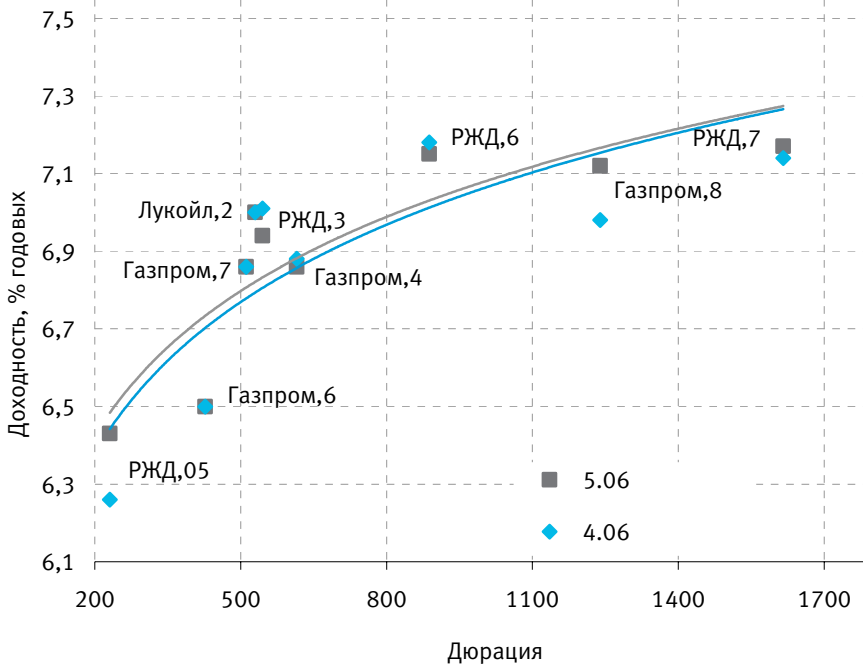
\* - наиболее ликвидными выпусками.

Государственные облигации

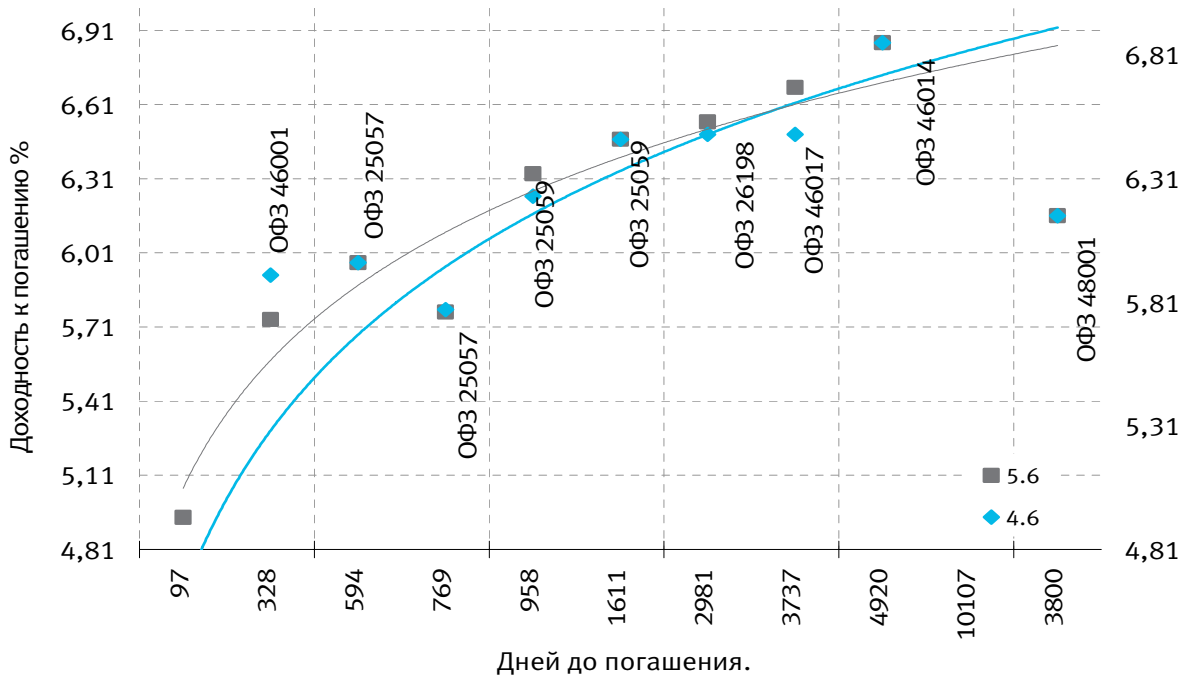
На рынке ОФЗ котировки бумаг изменились незначительно, объем торгов был на низком уровне. Отсутствие заметных движений на рынке обеспечивает низкий уровень ставок на межбанковском рынке кредитования. Средневзвешенная цена ОФЗ 25060 с погашением в 2009 году не изменилась и составила 100,15% от номинала, объем сделок составил всего 79,203 млн руб. Стоимость выпуска ОФЗ 46017 с погашением в 2016 году выросла на 0,21 процентного пункта - до 103,95% от номинала, объем торгов - 18,180 млн руб. Котировки ОФЗ 26200 с погашением в 2013 году снизились на 0,01 процентного пункта - до 98,54% от номинала, объем сделок - 29,659 млн руб. Средневзвешенная доходность сектора ОФЗ-АД и ОФЗ-ФД 6 июня снизилась на 0,02 процентного пункта и составила 6,69% годовых. Суммарный оборот в секторе ОФЗ составил 239,18 млн руб. против 419,80 млн руб. в предыдущий рабочий день. В секторе облигаций Банка России (ОБР) была заключена одна сделка с выпуском 04004-7 на 7,911 млн руб., доходность составила 4% годовых.

	Цена послед.	% измен.зак р.	Доходность	Погашение	До погашения	Кол-во сделок	Оборот	НКД	Размер купона	Дата выпл. куп.
ОБР 04003	0	0	0,09	22.09.2009	474	0	0	0	0	
ОБР04004-7	0	0	5,61	16.06.2008	11	0	0	0	0	
ОБР04005-8	98,6112	0,02	5,09	15.09.2008	102	8	2 043 320 737	0	0	
ОФЗ 25057	102,4	0	5,97	20.01.2010	594	2	4 851 712	8,72	18,45	23.07.2008
ОФЗ 25059	99,8	-0,2	6,33	19.01.2011	958	1	6 986	7,19	15,21	23.07.2008
ОФЗ 25060	100,15	0,15	5,74	29.04.2009	328	3	150 227 000	5,72	14,46	30.07.2008
ОФЗ 25061	99,77	-0,18	6,06	05.05.2010	699	7	14 110 038	4,61	14,46	06.08.2008
ОФЗ 25062	99,1	0	6,28	04.05.2011	1063	4	18 333 225	4,61	14,46	06.08.2008
ОФЗ 26177	0	0	0	20.11.2008	168	0	0	10,74	19,95	20.11.2008
ОФЗ 26178	0	0	0	20.11.2009	533	0	0	10,69	19,95	21.11.2008
ОФЗ 26198	0	0	6,47	02.11.2012	1611	0	0	35,18	60	03.11.2008
ОФЗ 26199	0	0	6,31	11.07.2012	1497	0	0	8,36	15,21	16.07.2008
ОФЗ 26200	0	0	6,59	17.07.2013	1868	0	0	7,19	15,21	23.07.2008
ОФЗ 27026	100,2401	0,04	5,8	11.03.2009	279	1	1 343 217	13,97	14,96	11.06.2008
ОФЗ 28004	0	0	3,97	13.05.2009	342	0	0	6,03	49,86	12.11.2008
ОФЗ 28005	0	0	4,08	03.06.2009	363	0	0	0,27	49,86	03.12.2008
ОФЗ 46001	101,35	-0,25	4,94	10.09.2008	97	2	2 324 721	5,82	6,23	11.06.2008
ОФЗ 46002	106,63	-0,04	6,28	08.08.2012	1525	11	101 264 104	27,87	44,88	13.08.2008
ОФЗ 46003	106,5	0	5,77	14.07.2010	769	1	9 250 590	38,63	49,86	16.07.2008
ОФЗ 46005	0	0	7,01	09.01.2019	3870	0	0	0	0	
ОФЗ 46010	0	0	7,32	17.05.2028	7286	0	0	0	0	11.06.2008
ОФЗ 46011	0	0	6,79	20.08.2025	6285	0	0	0	0	10.09.2008
ОФЗ 46012	69,31	0,09	7,24	05.09.2029	7762	50	10 393 500	10,56	15,62	01.10.2008
ОФЗ 46014	105,1	-0,82	6,68	29.08.2018	3737	1	14 174 837	20,96	44,88	10.09.2008
ОФЗ 46017	103,9	-0,29	6,54	03.08.2016	2981	6	46 789 919	4,82	19,95	13.08.2008
ОФЗ 46018	0	0	6,86	24.11.2021	4920	0	0	20,96	22,44	11.06.2008
ОФЗ 46019	0	0	7,03	20.03.2019	3940	0	0	0	0	01.04.2009
ОФЗ 46020	97,35	-0,05	7,25	06.02.2036	10107	95	46 733 953	21,36	34,41	13.08.2008
ОФЗ 46021	0	0	6,7	08.08.2018	3716	0	0	21,78	37,4	20.08.2008
ОФЗ 46022	0	0	6,91	19.07.2023	5522	0	0	29,37	39,89	23.07.2008
ОФЗ 48001	0	0	6,16	31.10.2018	3800	0	0	40,52	72,3	12.11.2008

Кривая доходности облигаций 1-го эшелона



Кривая доходности государственных облигаций



## КОНТАКТЫ

### ООО «Финансовая корпорация «ОТКРЫТИЕ»

129090 Москва, ул. Каланчевская, д. 49  
Телефон: (495) 777-56-56, (495) 232-99-66 Факс: (495) 777-56-14  
WEB: <http://www.open.ru>  
e-mail: [info@open.ru](mailto:info@open.ru)  
Bloomberg: OTRK

### АНАЛИТИЧЕСКИЙ ДЕПАРТАМЕНТ ТЕЛЕФОН (495) 232-99-66

**Халиль Шехмаматьев**  
директор департамента  
доб. 1573  
[sha@open.ru](mailto:sha@open.ru)

### ОТДЕЛ ФУНДАМЕНТАЛЬНОГО АНАЛИЗА

Наталья Мильчакова, к.э.н.  
начальник отдела, нефть и газ  
доб. 1569  
[n.milchakova@open.ru](mailto:n.milchakova@open.ru)

Кирилл Таченников  
Татьяна Задорожная  
машиностроение, транспорт, химия, фармацевтика  
доб. 1586, 1620  
[k.tachennikov@open.ru](mailto:k.tachennikov@open.ru), [ztm@open.ru](mailto:ztm@open.ru)

Кирилл Тищенко  
телекоммуникации и  
высокие технологии  
доб. 1572  
[tkv@open.ru](mailto:tkv@open.ru)

Ирина Яроцкая  
потребительский рынок  
доб. 1513  
[yarotskaya@open.ru](mailto:yarotskaya@open.ru)

Сергей Кривохижин, к.п.н.  
металлургия  
доб. 1574  
[ksy@open.ru](mailto:ksy@open.ru)

Дмитрий Макаров  
эмитенты долговых бумаг  
доб. 1637  
[makarov@open.ru](mailto:makarov@open.ru)

### ОТДЕЛ РЫНОЧНОЙ АНАЛИТИКИ

Валерий Пивень, к.э.н.  
начальник отдела, стратегии,  
международные рынки,  
банковский сектор  
доб. 1575  
[valerypiven@open.ru](mailto:valerypiven@open.ru)

Гельды Союнов  
Екатерина Ипатова  
анализ рынка акций  
доб. 1618, 1632  
[s@open.ru](mailto:s@open.ru), [ipatova@open.ru](mailto:ipatova@open.ru)

Иван Дончаков  
международные рынки  
доб. 1581  
[donchakov@open.ru](mailto:donchakov@open.ru)

Павел Зайцев  
производные инструменты  
доб. 1702  
[zaicev@open.ru](mailto:zaicev@open.ru)

Данила Левченко, к.э.н.  
экономика  
доб. 1512  
[levchenko@open.ru](mailto:levchenko@open.ru)

### ОТДЕЛ СПЕЦИАЛЬНЫХ ПРОЕКТОВ

Василий Сапожников  
начальник отдела, сети,  
генерация  
доб. 1714  
[sapognikov@open.ru](mailto:sapognikov@open.ru)

Станислав Шубин  
генерация  
доб. 1744  
[shubin@open.ru](mailto:shubin@open.ru)

### УПРАВЛЕНИЕ ПО РАБОТЕ С ИНСТИТУЦИОНАЛЬНЫМИ КЛИЕНТАМИ ТЕЛЕФОН (495) 229-54-13, 232-24-19

John Nykaza  
директор отдела международных продаж  
[jnykaza@open.ru](mailto:jnykaza@open.ru)

Ivan Causo  
менеджер по продажам  
международным клиентам  
[causo@open.ru](mailto:causo@open.ru)

Евгений Кутеев  
деривативы  
[kuteeven@open.ru](mailto:kuteeven@open.ru)

Александр Докучаев  
директор отдела продаж  
российским клиентам  
[adokuchaev@open.ru](mailto:adokuchaev@open.ru)

Константин Филимошин  
менеджер по продажам  
российским клиентам  
[kfilimoshin@open.ru](mailto:kfilimoshin@open.ru)

Юлия Обухова  
менеджер по продажам  
российским клиентам  
[obuhova@open.ru](mailto:obuhova@open.ru)

Ксения Ягизарова  
менеджер по продажам  
российским клиентам  
[yagizarova@open.ru](mailto:yagizarova@open.ru)

### ОПЕРАЦИОННЫЕ КОМПАНИИ

RUSSIA JSC «Brokerage house «ОТКРЫТИЕ»  19/10. Protopopovskii lane, Moscow, 129010 T: +7 (495) 232 9966 F: +7(495) 956 4700 <a href="http://www.open.ru">http://www.open.ru</a> e-mail: <a href="mailto:infomail@open.ru">infomail@open.ru</a>	GREAT BRITAIN OTKRITIE Securities Limited  30-34 Moorgate, London T:+44 (0)207 826 8200 F:+44 (0)207 826 8201 <a href="http://www.abc-clearing.co.uk">http://www.abc-clearing.co.uk</a> e-mail: <a href="mailto:infomail@open.com">infomail@open.com</a>	CYPRUS OTKRITIE Finance (Cyprus) Limited  104 Amathountos Str., SeasonsPlaza, P.C. 4 532, Limassol, Cyprus T:00357 25 431456 F:00357 25 431457 <a href="http://www.otkritiefinance.com.cy">www.otkritiefinance.com.cy</a> e-mail: <a href="mailto:infomail@open.com">infomail@open.com</a>
Licenses for professional securitiesmarket operations issued by FFMSto JSC «Brokerage house «ОТКРЫТИЕ» 1. Brokerage operations: license № 177-06097-100000; 2. Dealer operations: license № 177-06100-010000; 3. Depository operations: license № 177-06104-000100; 4. Exchange intermediate: license № 1082, issued November 22, 2007	Authorised and Regulated by the Financial Services Authority Member of The London Stock Exchange and APCIMS	Registration №:HE165058 Registration date:06/09/2005 License №:KEPEY 069/06 from 10/08/2006 Issued by CySEC

Несанкционированное копирование, распространение, а также публикация в любых целях запрещены. ООО «Финансовая корпорация «ОТКРЫТИЕ» (далее – «Компания»).

#### ПОДТВЕРЖДЕНИЕ АНАЛИТИКОВ И ОТКАЗ ОТ ОТВЕТСТВЕННОСТИ

Настоящий материал (далее – «аналитический отчет») носит исключительно информационный характер и содержит данные относительно стоимости ценных бумаг, предположения относительно будущего финансового состояния эмитентов и справедливой цены ценной бумаги на срок 12 месяцев с момента выхода настоящего аналитического отчета и/или ситуации на рынке ценных бумаг и связанных с ним событиях. Аналитический отчет основан на информации, которой располагает Компания на дату выхода аналитического отчета. Аналитический отчет не является предложением по покупке либо продаже ценных бумаг и не может рассматриваться как рекомендация к подобного рода действиям. Компания не утверждает, что все приведенные сведения являются единственно верными. Компания не несет ответственности за использование информации, содержащейся в аналитическом отчете, а также за возможные убытки от любых сделок с ценными бумагами, совершенных на основании данных, содержащихся в аналитическом отчете. Компания не берет на себя обязательство корректировать отчет в связи с утратой актуальности содержащейся в нем информации, а равно при выявлении несоответствия приводимых в аналитическом отчете данных действительности.

Инвестиции на рынке ценных бумаг сопряжены со следующими рисками: риски, связанные с ведением деятельности в конкретной юрисдикции, риски, связанные с экономическими условиями, конкурентной средой, быстрыми технологическими и рыночными изменениями, а также с иными факторами, которые могут привести к существенным отклонениям от прогнозируемых показателей. Указанные факторы могут привести к тому, что действительные результаты будут существенно отличаться от предположений или опережающих заявлений Компании, содержащихся в аналитическом отчете.

Выпуск и распространение аналитического отчета и иной информации в отношении акций в определенных юрисдикциях могут ограничиваться законом; и лицам, в распоряжении которых оказывается любой документ или иная информация, упомянутая в аналитическом отчете, следует ознакомиться со всеми ограничениями и соблюдать их. Несоблюдение подобных ограничений может представлять собой нарушение законодательства таких юрисдикций о ценных бумагах. Аналитический отчет не предназначен для доступа к нему с территории Соединённых Штатов Америки (включая их территории и зависимые территории, любые штаты США и Округ Колумбия), Австралии, Канады и Японии. В Великобритании аналитический отчет адресован исключительно (1) лицам, находящимся за пределами Соединенного Королевства, либо (2) лицам, являющимся профессионалами инвестиционного рынка в соответствии со статьей 19(5) Приказа 2005 (далее – «Приказ») Закона о финансовых услугах и рынках 2000 г. (Финансовое продвижение), а также (3) высокодоходным предприятиям и иным лицам, которым оно может адресоваться на законных основаниях в соответствии со статьей 49(2) Приказа. Любое лицо, не относящееся к указанной категории лиц, не должно предпринимать никаких действий, опираясь на аналитический отчет, либо полагаться на содержащиеся в нем положения.